

# WHAT IS WIC2Go?

WIC2Go is a mobile app for New York State WIC Participants. WIC2Go can help you:

- ◆ Check the dates and times of your WIC appointments
- ◆ Check your benefit balance and expiration date
- ◆ Scan items to see if they are WIC-approved
- ◆ Locate WIC clinics
- ◆ Locate WIC stores

## LET'S GET STARTED...

### STEP 1:

Scan the QR code or search for "WIC2Go"

Download on the  
**App Store**

GET IT ON  
**Google Play**



### \*STEP 2:

- iPhone users: Tap "Get" to install the app
- Android users: Tap "Install"

### STEP 3:

Launch the app


\*Data rates may apply if downloading over cellular. Check with your carrier for your data plan details.



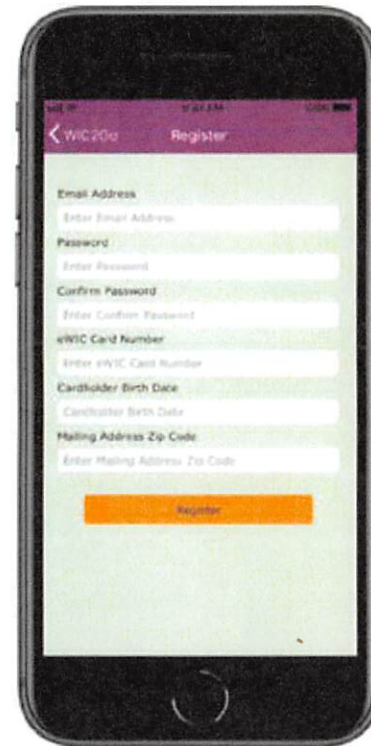
# WIC2Go Registration

When you receive your eWIC card...

**STEP 4:**  
Tap Register  
to start



**STEP 5:**  
Fill in fields and  
tap Register



## CONGRATULATIONS!

You have set-up your WIC2Go app successfully!

For additional information or questions:  
Go to <https://www.health.ny.gov/ewic>

This institution is an equal opportunity provider.

# Qué es WIC2Go?

WIC2Go es una aplicación móvil para los participantes de WIC del estado de Nueva York. WIC2Go puede ayudarle:

- ◆ Verificar las fechas y los horarios de sus citas de WIC
- ◆ Verificar el balance y fecha de caducidad de sus beneficios
- ◆ Escanear los artículos para ver si están aprobados por WIC
- ◆ Localizar las clínicas de WIC
- ◆ Localizar las tiendas de WIC

## Vamos a Empezar...

### Primer Paso:

Escanear el Código QR o Buscar "WIC2GO"



### \*Segundo Paso:

- Los usuarios de iPhone: Toque ir a instalar la aplicación
- Los usuarios de Android: Toque Instalar

### Tercer Paso:

Una vez que la aplicación haya terminado de instalar, pulse para iniciar

\*Las tarifas de datos pueden aplicarse si se descarga sobre celular. Consulte con su transportista los detalles del plan de datos




# El Registro WIC2Go

## Cuando reciba su tarjeta eWIC...

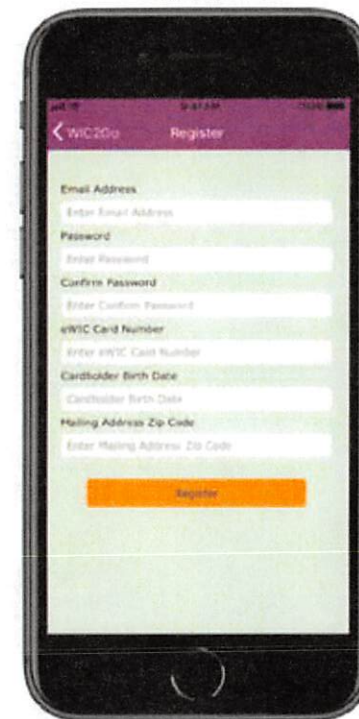
### Cuarto Paso:

Pulse registrarse para comenzar el proceso



### Quinto Paso:

Rellene todos los campos y, a continuación, pulse registrar



## ¡Felicidades!

Ha configurado su aplicación WIC2Go con éxito!

Para más información o preguntas:

Ir a <https://www.health.ny.gov/ewic>

Esta institución es un proveedor de igualdad de oportunidades.